



# Булметал

Представяне на

резултатите за **Q1 2024 г.**



# Съдържание

1. Основни **тенденции** през I тримесечие 2024г.
2. **Ключови показатели** на Групата за Q1 23/Q1 24г.
3. Ключови показатели в **сегмент "Опаковки"**
4. Ключови показатели в **сегмент "Машини"**
5. Ресурсна **обезпеченост и задлъжнялост**
6. **Развитие** през 2024 г.

# Основни показатели

147M

продадени  
опаковки

500 +

клиенти по  
света

116M

Приходи от  
продажби\*




**Cevolani**

**Bipra**

**Zucchini**

**Bulmetal**



# Тенденциите през Q1 2024г.

2x на брутната  
печалба

Ръст при търсенето  
на опаковки, спад при  
цените

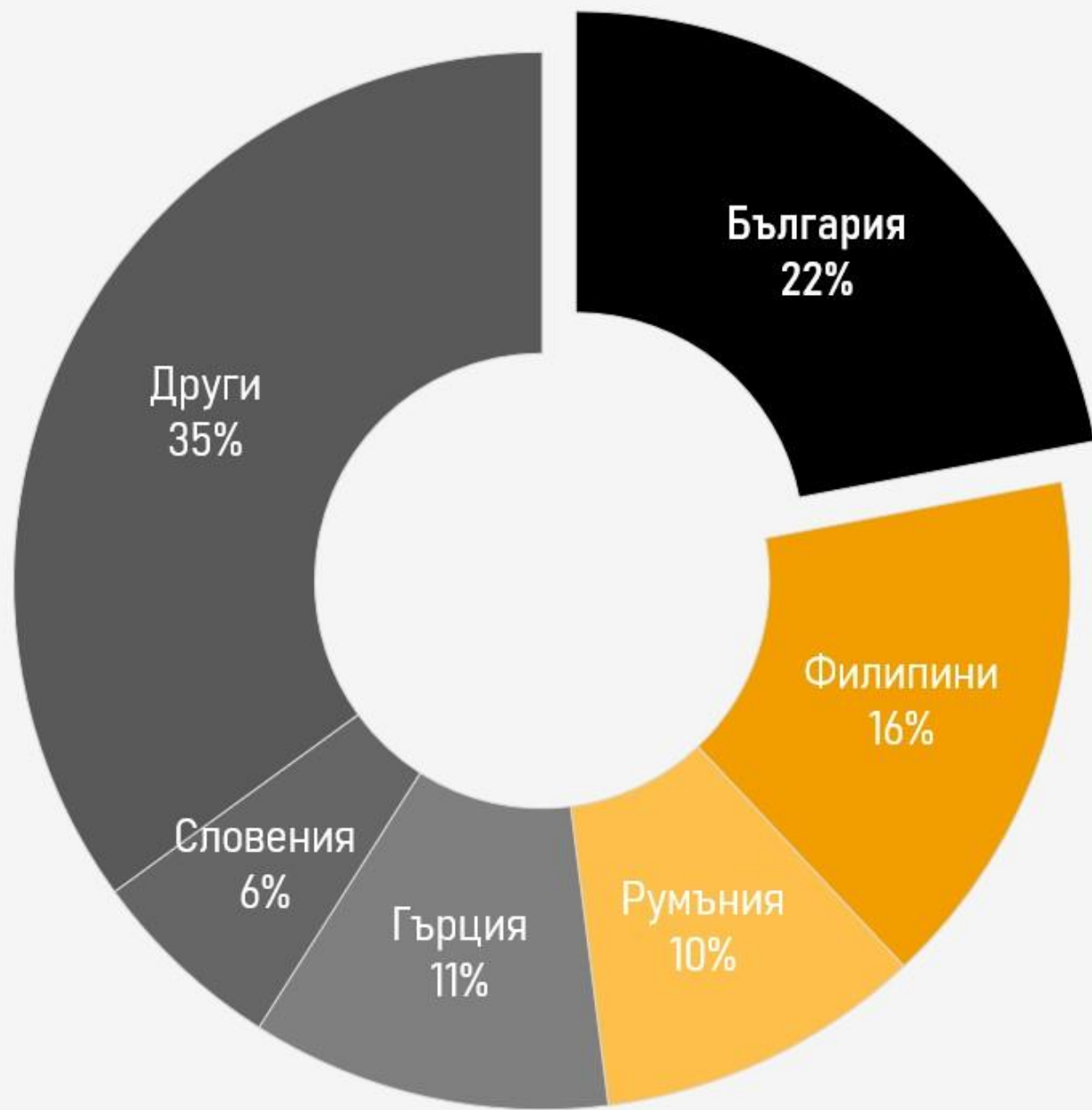
Годишният капацитет при  
машините вече запълнен

# Ключови показатели

(в хил. лв.)	2023	Q1 2023	Q1 2024	Изм. (%)
Приходи	115,410	19,378	21,407	10%
Брутна печалба	24,625	2,805	5,696	103%
ЕБИТДА	13,825	224	2,387	965%
Нетна печалба	3,403	-2,239	90	n/a
Брутен марж	21%	14%	27%	12.1 пр. п.
ЕБИТДА марж	12%	1%	11%	10 пр. п.
Нетен финансов дълг	45,106	n/a	37,565	-17%



# Приходи по пазари на Групата



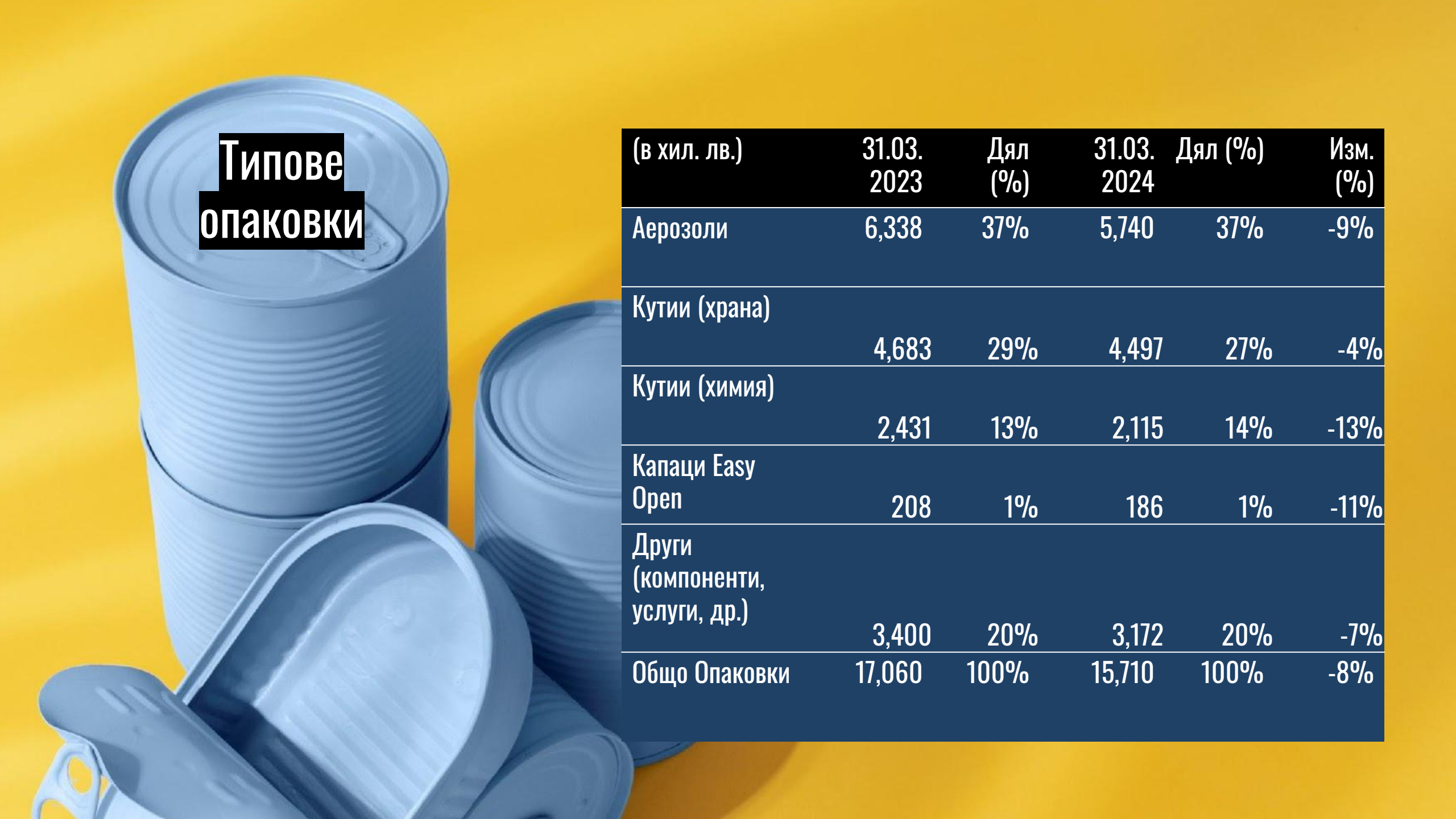
A collection of blue metal cans and lids is arranged on a yellow background. In the center, a black rectangular box contains the word "Опаковки/" in white, bold, sans-serif font. To the left, a lid is shown partially open, revealing its internal structure. In the middle, a stack of two cans is visible. To the right, a can is shown with its lid removed and placed on top of it. The lighting is soft, creating subtle shadows on the yellow surface.

**Опаковки/**

# Основни пазари

## Сегмент «Опаковки»

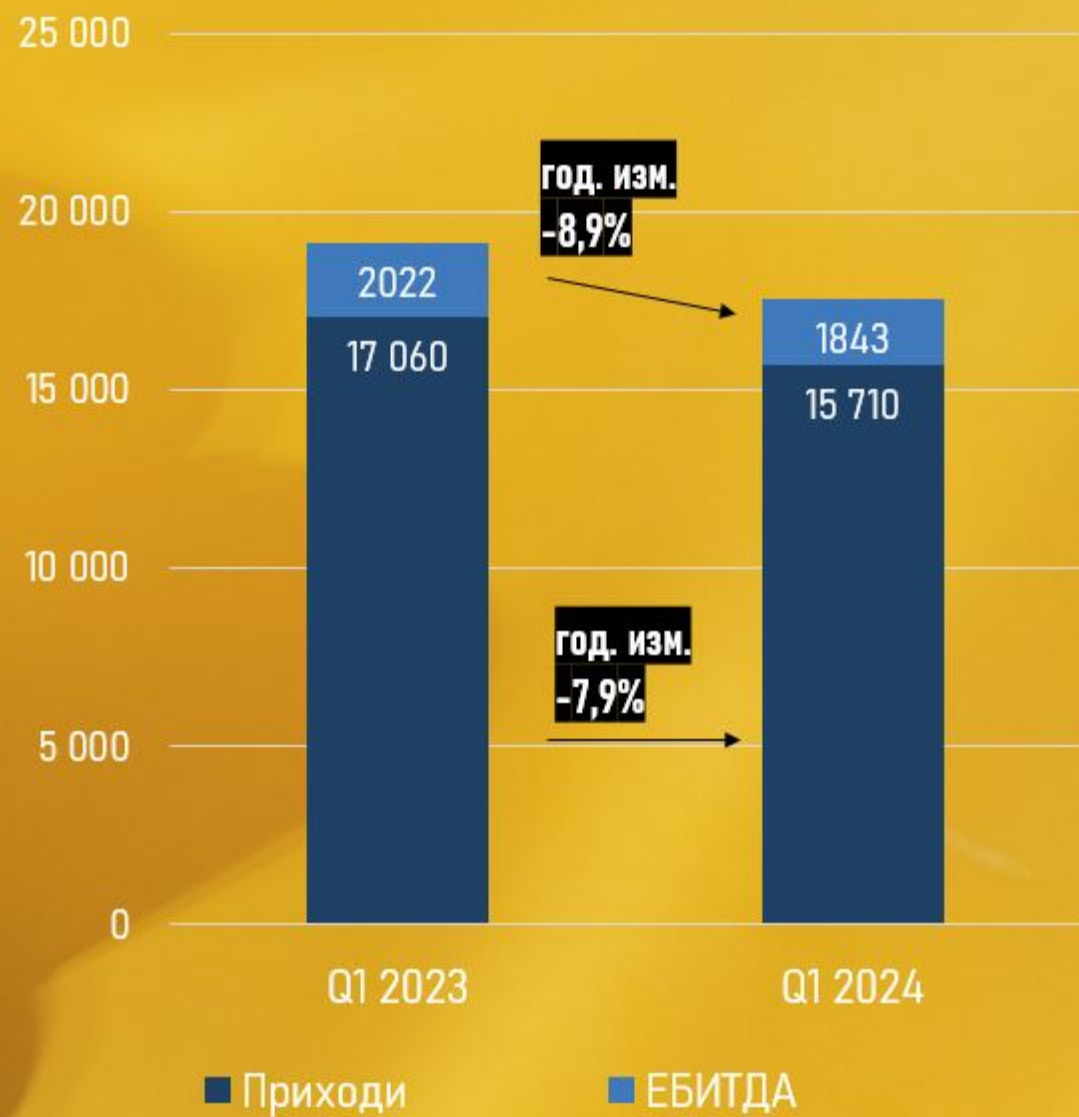




## Типове ОПАКОВКИ

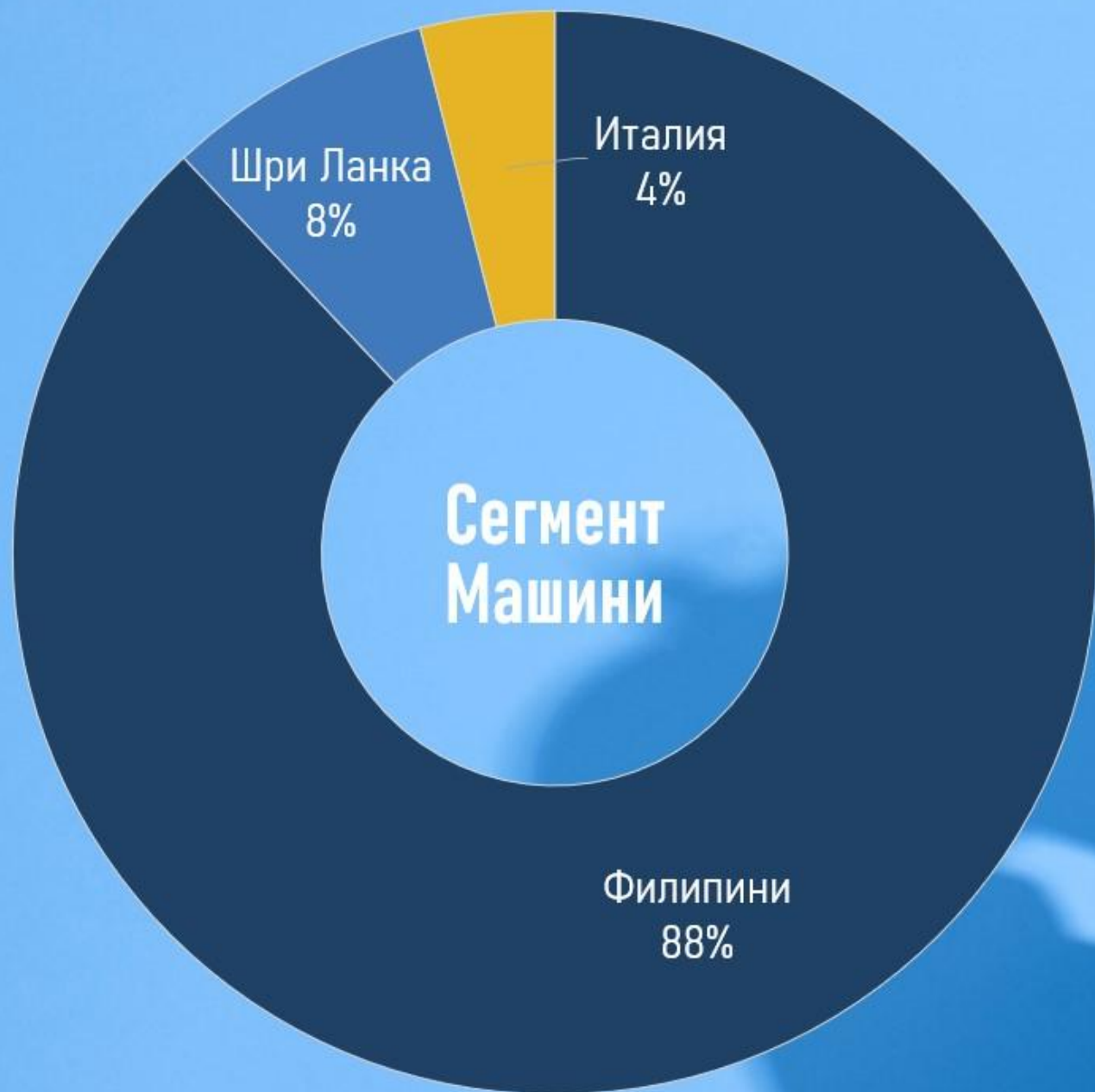
(в хил. лв.)	31.03. 2023	Дял (%)	31.03. 2024	Дял (%)	Изм. (%)
Аерозоли	6,338	37%	5,740	37%	-9%
Кутии (храна)	4,683	29%	4,497	27%	-4%
Кутии (химия)	2,431	13%	2,115	14%	-13%
Капаци Easy Open	208	1%	186	1%	-11%
Други (компоненти, услуги, др.)	3,400	20%	3,172	20%	-7%
Общо Опаковки	17,060	100%	15,710	100%	-8%

# KPIs Опаковки





Машины /

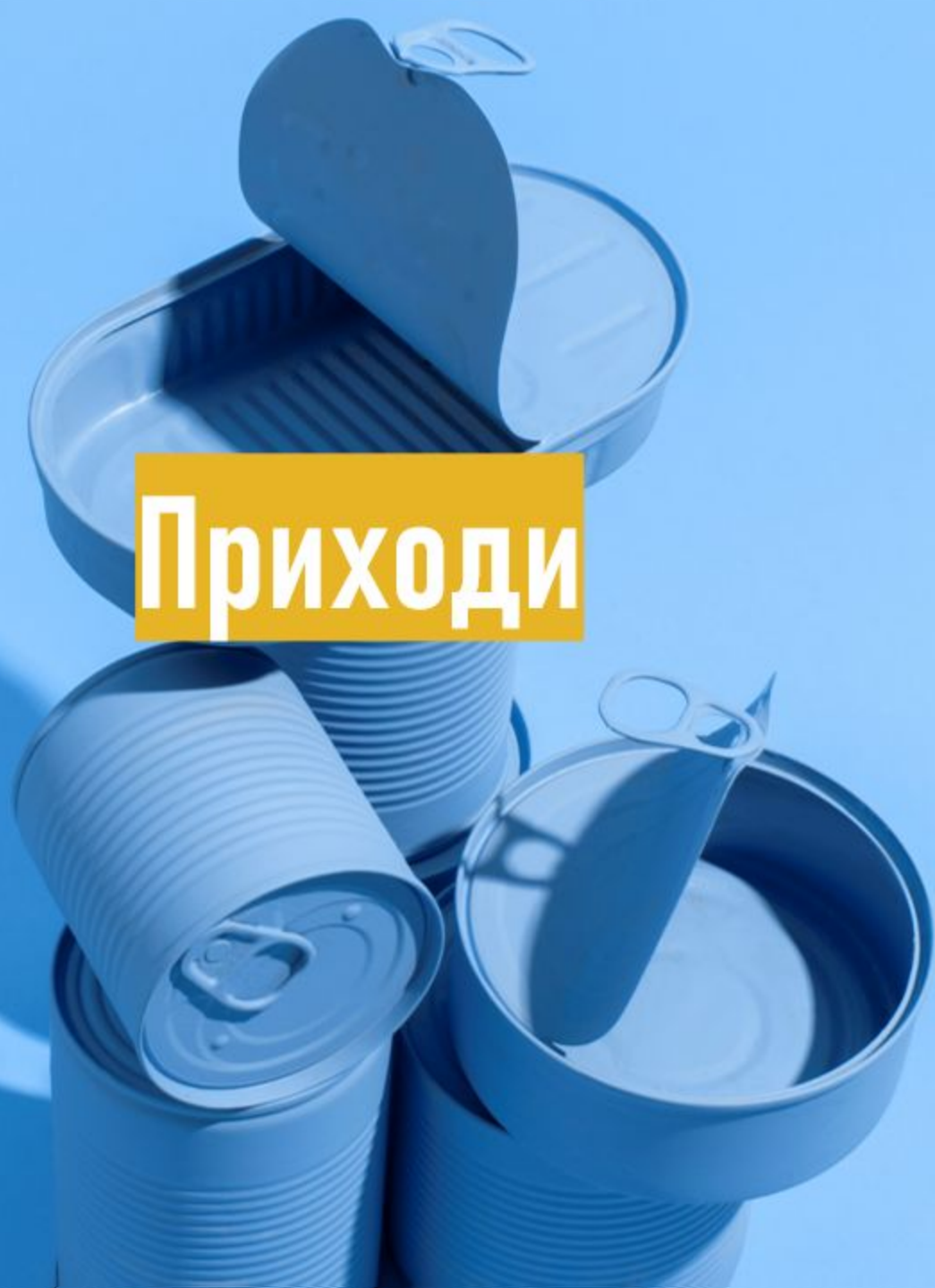


Основни пазари


# Машины



# Приходи

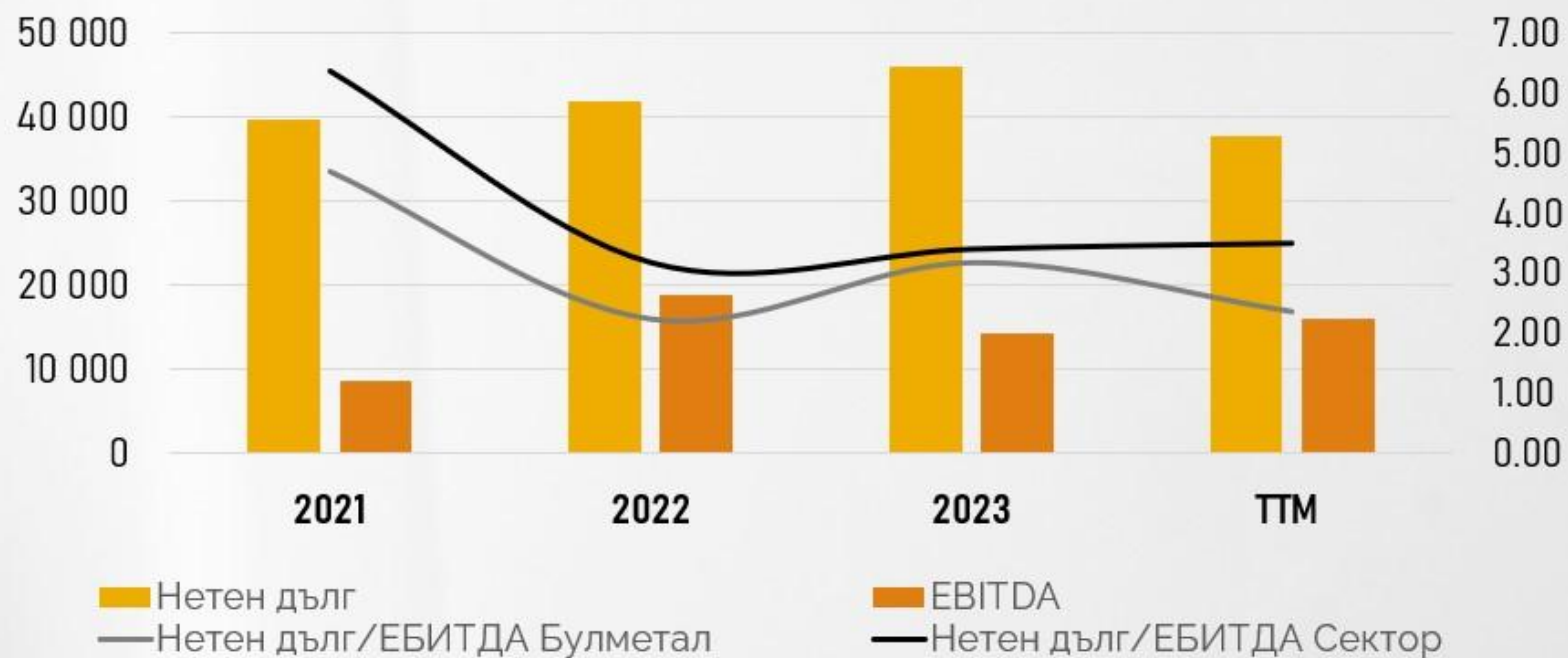


(в хил. лв.)	31.03. 2023	Дял (%)	31.03. 2024	Дял (%)
Тех. линии и оборудване	13	1%	3,826	70%
Рез. части	1,833	80%	1,312	24%
Услуги	348	15%	333	6%
Други	99	4%	5	0%
Общо Машини	2,294	100%	5,476	100%



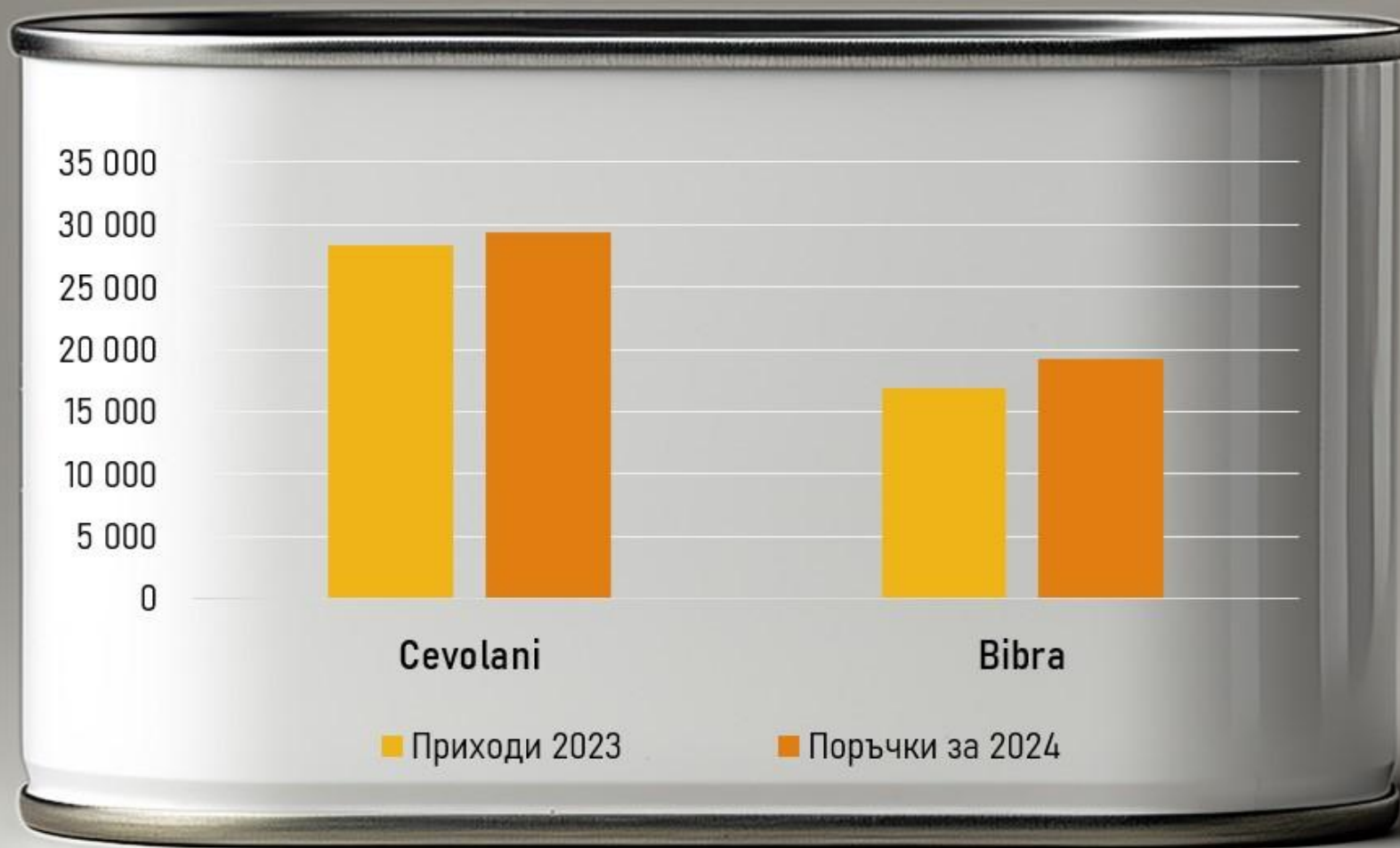
## Разбивка на приходите

# Ниво на задлъжнялост



# Развитие през 2024 г.

| в хил. лв.





# Q&A

**Благодарим ви за  
вниманието!**

Може да се свържете с нас и  
на [ir@bulmetal.com](mailto:ir@bulmetal.com)