

БУЛМЕТАЛ

Представяне на
предварителните
резултати за 2024г.

Съдържание

1. Основни **тенденции** през 2024г.
2. **Ключови показатели** на Групата за 12М 2024 г.
3. Ключови показатели в **сегмент "Опаковки"**
4. Ключови показатели в **сегмент "Машини"**
5. Ресурсна **обезпеченост и задлъжнялост** на Групата
6. **Развитие** през 2025 г.
7. Зелен **енергиен пръстен**



Тенденциите през 2024г.

Опаковки

- 142 млн. продадени опаковки
- 9% ръст в обемите

Група БУЛМЕТАЛ

- 36% ръст на EBIT
- 50% ръст на EBT

Машини

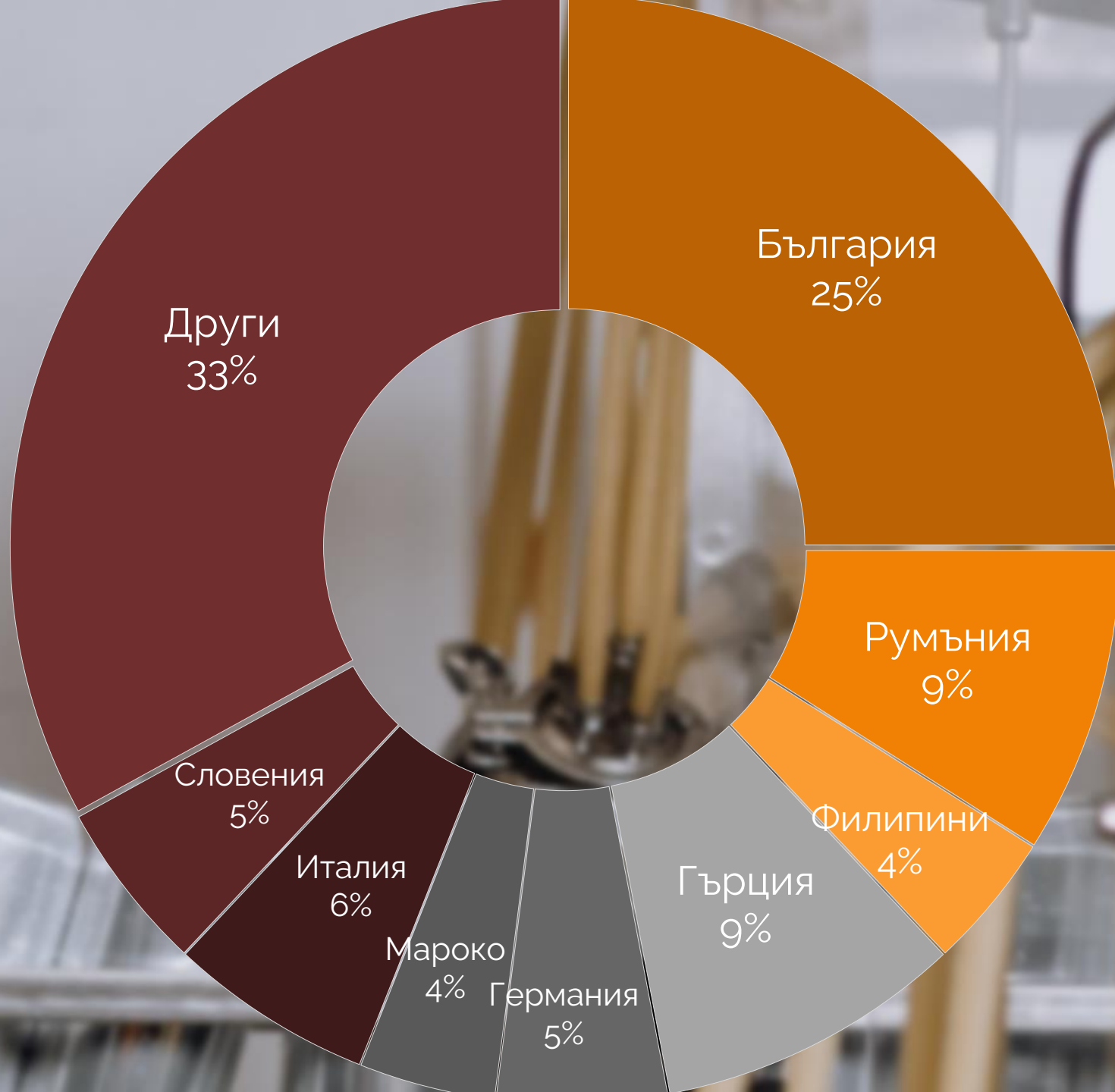
- Рекордна година при машините
- 37% ръст при резервните части

Ключови показатели

(в хил. лв.)	2023А	Изм. (%)	2024П	Изм. (%)
Приходи	115 410	5.5%	110 609	-4%
Брутна печалба	24 625	-15.0%	27 824	13%
ЕБИТДА	13 825	-25.9%	15 310	11%
ЕБИТ	6 970	-37.8%	9 471	36%
<i>Брутен марж</i>	21.0%	-5.5 п.п.	25%	+4.2 п.п.
<i>ЕБИТДА марж</i>	12.0%	-5 п.п.	14%	+1.84 п.п.
<i>ЕБИТ марж</i>	6.0%	-4.2 п.п.	8.6%	+2.5 п.п.
Печалба преди данъци (ЕВТ)	4 370	-56.0%	6 543	50%
Нетен финансов дълг	45 106	8%	42 338	-6%

* Печалба преди данъци

Приходи по пазари на Групата



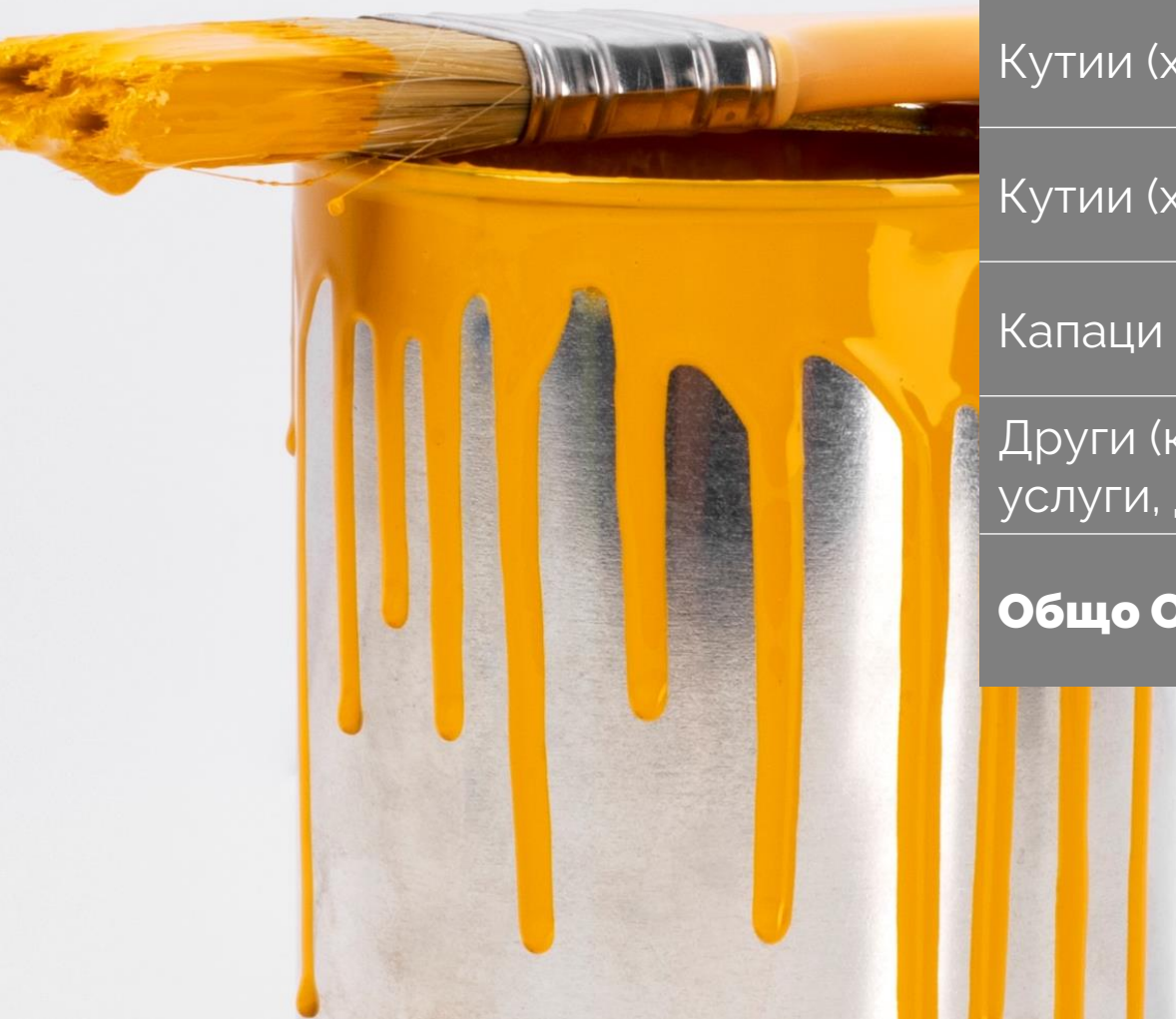


Опаковки

Основни пазари

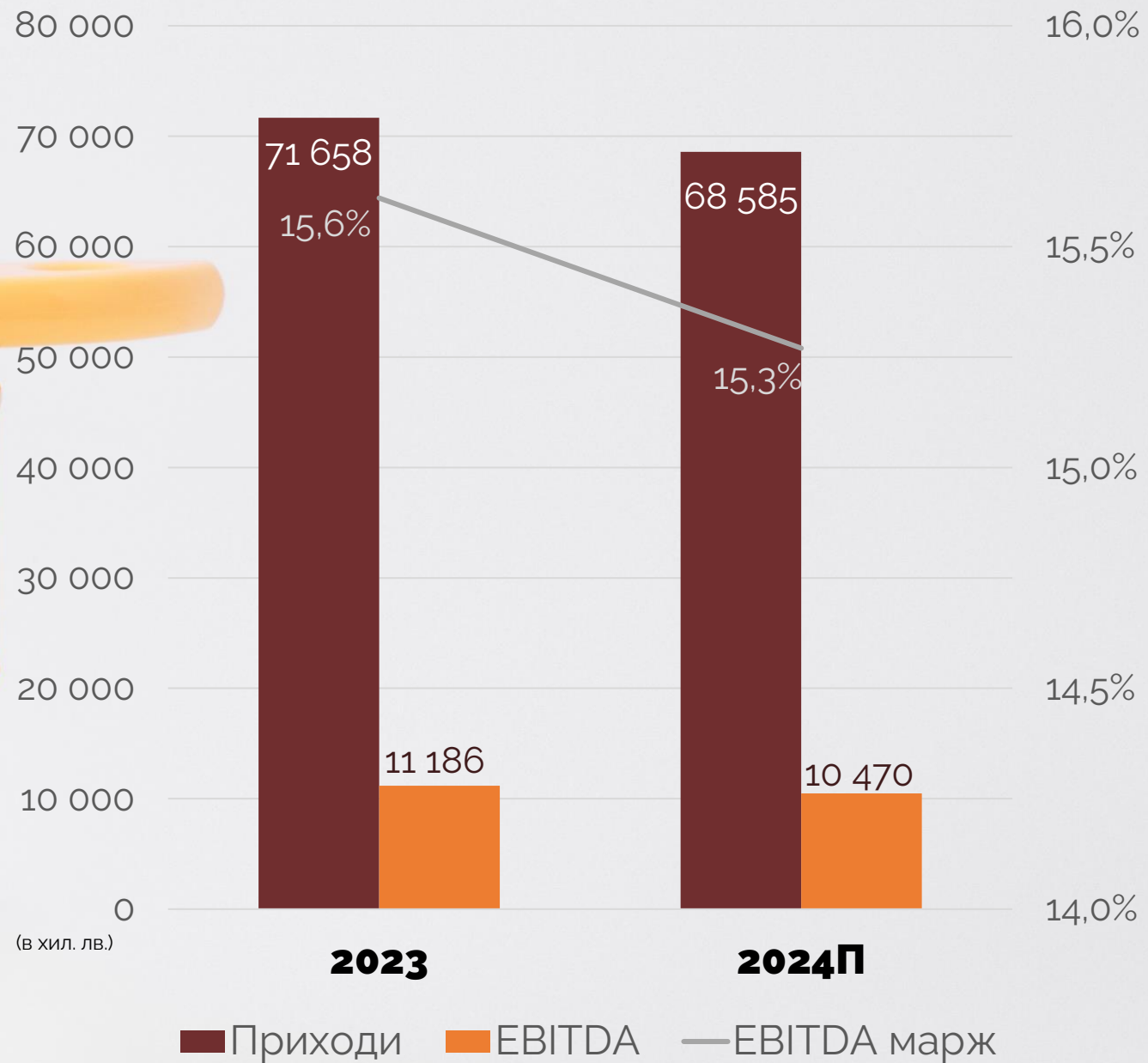


Приходи „Опаковки“



(в хил. лв.)	2023А	Дял (%)	2024П	Дял (%)	Изм. (%)
Аерозоли	22 605	32%	21 354	31%	-6%
Кутии (храна)	20 089	28%	20 394	30%	2%
Кутии (химия)	10 047	14%	8 929	13%	-11%
Капази Easy Open	941	1%	788	1%	-16%
Други (компоненти, услуги, др.)	17 742	25%	17 120	25%	-4%
Общо Опаковки	71 424	100%	68 585	100%	-4.20%

Показатели “Опаковки”



Машины



Основни пазари

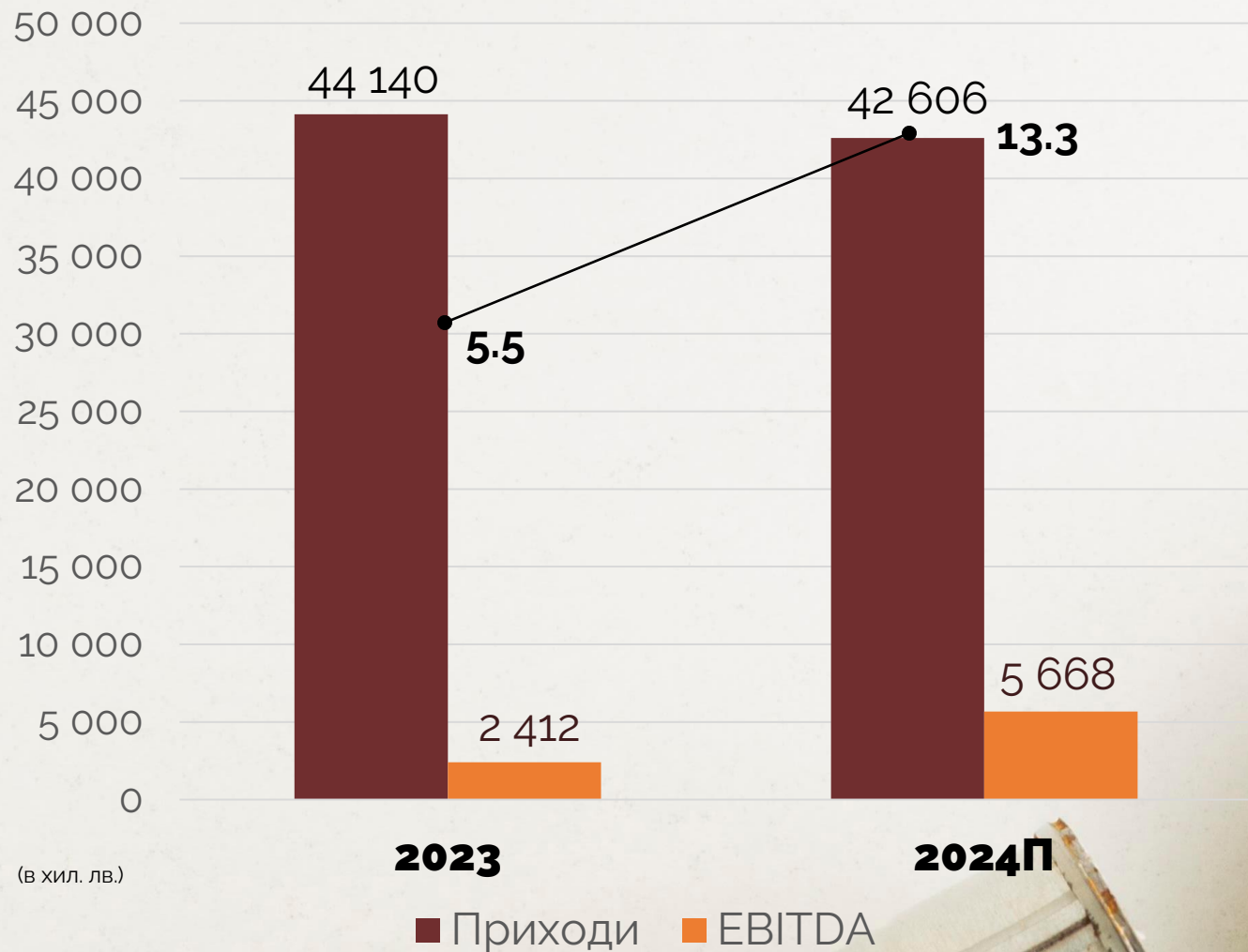


(в хил. лв.)	2023А	Дял (%)	2024П	Дял (%)	Изм. (%)
Тех. линии и оборудване	34 515	78%	30 305	72%	-12%
Рез. части	7 045	16%	9 634	23%	37%
Услуги	2 003	5%	1 840	4%	-8%
Други	423	1%	245	1%	-42%
Общо Машини	43 986	100%	42 024	100%	-4.5%

Приходи „Машини“



Показатели „Машини“

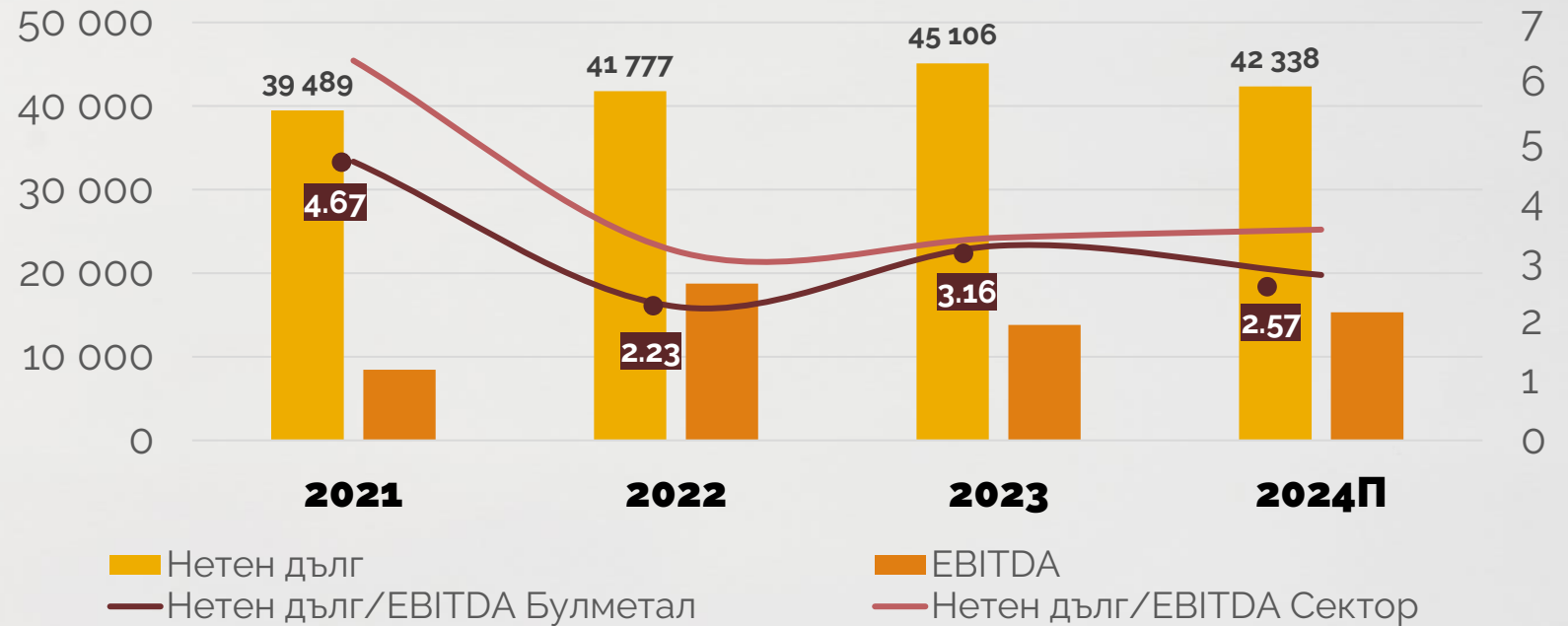


* Вътрешногруповите елиминации за 2024 г. са за 6 320 хил. лв.



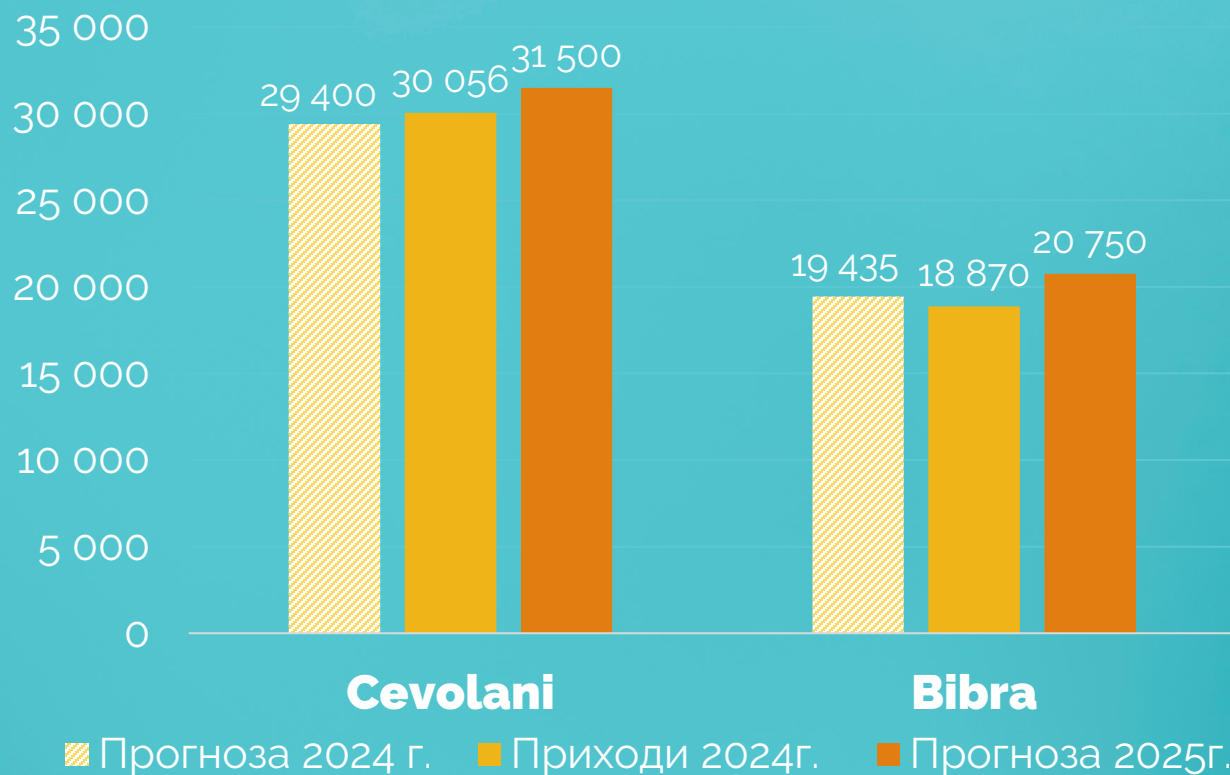
Ниво на задлъжнялост

| в хил. лв.



Развитие при „Машини“ през 2025 г.

| в хил. лв.



Зелен енергиен пръстен

Цел

Пълна енергийна автономност на завода в Гурково до 2026 г.

Стратегия

Изграждане на цялостен енергиен пръстен

Напредък

Оптимизация на енергийните
разходи към 2024

45%



Фотоволтаични системи	
Инсталирани	2.95 MW
В процес на изграждане	1.2 MW



Съхранение чрез батерии (BESS)	
Инсталирани	1 MWh
В процес на инсталация	6.8 MWh

Q&A

Благодарим ви
за вниманието!

Може да се свържете с
нас и на ir@bulmetal.com